



ПОРТФОЛИО

КИРИЛКИНА ЕЛЕНА ПАВЛОВНА
(ВОСПИТАТЕЛЬ ВЫСШЕЙ КВАЛИФИКАЦИОННОЙ КАТЕГОРИИ)

ПЕДАГОГИЧЕСКИЙ ПОРТРЕТ

- ✘ Ф.И.О. Кирилкина Елена Павловна
- ✘ Место работы: МБДОУ «Детский сад №152»
- ✘ Должность: воспитатель
- ✘ Категория: высшая квалификационная категория
- ✘ Общий стаж работы: 23 года
- ✘ Педагогический стаж работы: 22 года
- ✘ В данном учреждении: 21 год
- ✘ В должности воспитателя: 10 лет

САМООБРАЗОВАНИЕ «РАЗВИТИЕ МЕЛКОЙ МОТОРИКИ ЧЕРЕЗ ТЕАТРАЛИЗОВАННУЮ ДЕЯТЕЛЬНОСТЬ»

- ✦ Цель: развитие мелкой моторики рук детей раннего возраста в процессе пальчиковых игр и настольного кукольного театра.

ДИПЛОМЫ



ВЫПИСКА ИЗ ПРИКАЗА ОБ УСТАНОВЛЕНИИ КВАЛИФИКАЦИОННОЙ КАТЕГОРИИ

**МИНИСТЕРСТВО ОБРАЗОВАНИЯ
РЯЗАНСКОЙ ОБЛАСТИ**
ВЫПИСКА ИЗ ПРИКАЗА
г. Рязань

от «10» 12 2015 г. № 224-А

Об установлении квалификационных категорий педагогическим работникам

В соответствии с Порядком аттестации педагогических работников организаций, осуществляющих образовательную деятельность, утвержденным приказом Министерства образования и науки Российской Федерации от 7 апреля 2014 года № 276 и на основании решения главной аттестационной комиссии министерства образования Рязанской области (протокол № 4 от 10 декабря 2015 года)

П Р И К А З Ы В А Ю:

IV. Установить каждому квалификационную категорию по должности «воспитатель» сроком на пять лет:


31 Кирилдиной Елене - воспитателю МБДОУ «Детский сад № 122» г. Рязань Павловне

XVII. Оплату труда педагогическим работникам в соответствии с установленной категорией производить с 10 декабря 2015 года.

Министр образования
Рязанской области

О.С. Шетинкина

Вопрос
Вопросной комиссии министерства
образования Рязанской области
11.12.2015



11.А. Софиева

КУРСЫ ПОВЫШЕНИЯ КВАЛИФИКАЦИИ

федеральное государственное бюджетное образовательное учреждение высшего образования «Рязанский государственный университет имени С.А. Есенина»

УДОСТОВЕРЕНИЕ
О ПОВЫШЕНИИ КВАЛИФИКАЦИИ

622409697127

Документ о квалификации

Регистрационный номер
10173
Город
Рязань
Дата выдачи
05 октября 2020 года

Настоящее удостоверение свидетельствует о том, что

**Кирилкина
Елена Павловна**

прошёл(а) обучение
по программе повышения квалификации

«Современные образовательные методики и технологии дошкольного образования»

с 08 сентября по 22 сентября 2020 года

в объёме
72 (семидесяти двух) часов


М.П. _____
Руководитель
Секретарь 



Сертификат участника VII Всероссийского Форума-конференции
«Здоровые дети – здоровое будущее» / Воспитатели России

Яндекс. Почта

5 мая 2020 г., 16:29
От кого: «Воспитатели России» <info@vospitateli.org>
Кому: lenakirilkina@yandex.ru



СЕРТИФИКАТ УЧАСТНИКА

Кирилкина Елена Павловна

принял участие
в VII Всероссийском онлайн форуме-
конференции «Воспитатели России»:
«Здоровые дети – здоровое будущее»

Тугова Л.Н.

Заместитель председателя Комитета
Государственной Думы по образованию и науке,
руководитель ВОО «Воспитатели России»



при поддержке
ФОНДА ПРЕЗИДЕНТСКИХ ГРАНТОВ

Москва
2020 год



РОССИЙСКИЙ ПРОИЗВОДИТЕЛЬ
СОЗДАТЕЛЬ УЧЕБНИКОВ И КОМПЬЮТЕРОВ



СЕРТИФИКАТ УЧАСТНИКА

получает

Кирилкина Елена Павловна

МБДОУ «Детский сад №122»
Воспитатель
Рязань

за участие в онлайн-конференции по теме
«Интерактивная песочница iSandBox для образования, воспитания и
коррекции» в рамках программы объединенного стенда производителей
«Сделано для образования» на Московском международном салоне
образования - 2020, Часть 2

Директор
ООО «Универсальные терминал системы»
Алексей Куимов



г. Томск
29 мая 2020 г.

Муниципальное бюджетное учреждение
«Центр мониторинга и сопровождения образования»

Сертификат

слушателя
августовского педагогического форума
работников образования города Рязани

**«НОВЫЕ ПРИОРИТЕТЫ В ОБРАЗОВАНИИ»
УПРАВЛЕНИЕ ИЗМЕНЕНИЯМИ»**

выдан

*Кирилкиной
Елене Павловне*

Директор

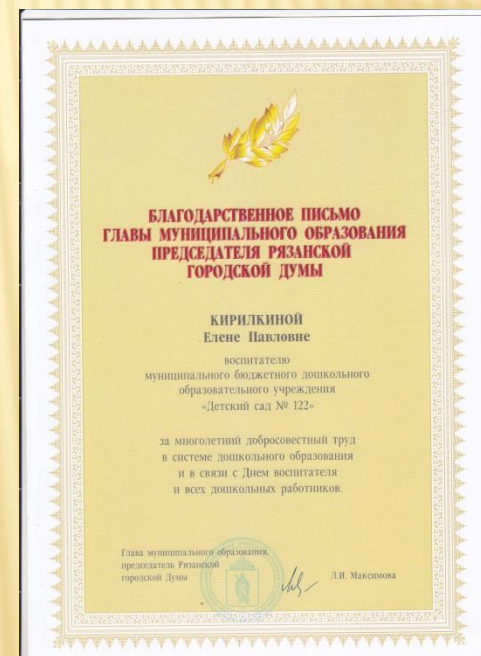


Т.К. Харькова

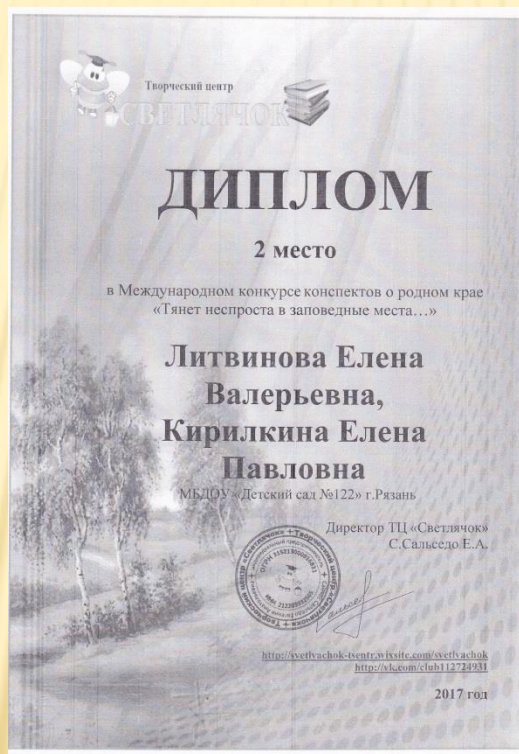
Рязань
2020



НАГРАДЫ.



ПРОФЕССИОНАЛЬНЫЕ ДОСТИЖЕНИЯ ПЕДАГОГА







БЛАГОДАРНОСТЬ

Кирилкиной Елене Павловне

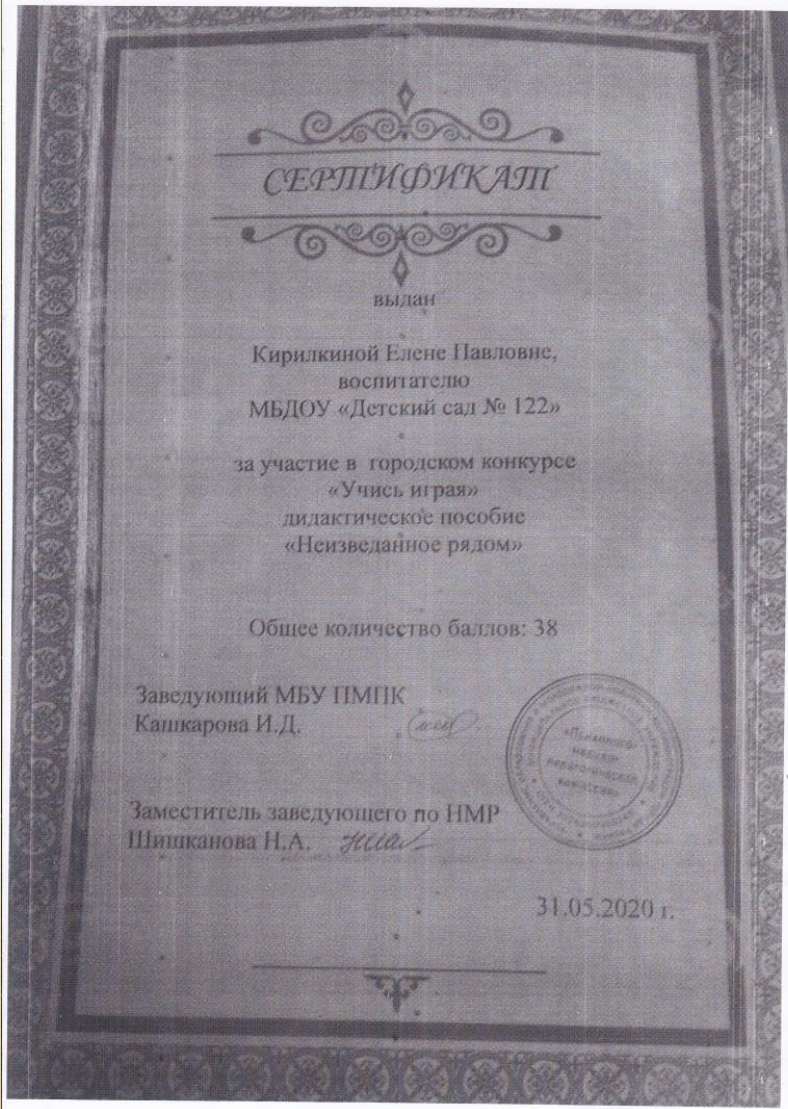
за участие
в городской патриотической акции
«Мы - наследие Героев»

Заместитель
начальника управления

Н.Б. Смирнова

Директор Центра

И.Б. Тулицо



МБУДО «Центр детского творчества «Приокский»
Городской Центр детского экологического образования



ГРАМОТА

награждается

КОЛЛЕКТИВ

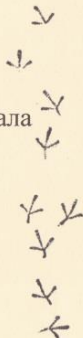
МБДОУ «Детский сад № 122»

за подготовку методического и дидактического материала
к городскому семинару-тренингу
«Обыкновенная горлица – птица 2019 года»



С. И. Орлова

Рязань, январь 2019 год



МБУДО «Центр детского творчества «Приокский»
Городской Центр детского экологического образования



ГРАМОТА

награждается

Кирилкина Елена Павловна,

воспитатель МБДОУ «Детский сад № 122»

за подготовку материала
к городскому семинару-тренингу
«Журавль – птица 2020 года»



С. И. Орлова

Рязань, январь 2020 год

НАЛИЧИЕ ПУБЛИКАЦИЙ

Методические приемы для изучения журавля – птицы 2020 года

Педагоги городского Центра детского экологического образования МБУДО «ЦДТ «Приокский» города Рязани после проведения традиционного семинара-тренинга «Журавль – птица 2020 года» отобрали лучшие творческие работы учащихся, методические и дидактические материалы педагогов города с целью:

1. распространения опыта работы в области экологического образования и воспитания;
2. профессионального сопровождения и поддержки в проведении уроков, занятий и мероприятий в рамках кампании Союза охраны птиц России «Птица года»;
3. содействия воспитанию бережного отношения к птицам ближайшего окружения и сохранению биоразнообразия орнитофауны.

В подготовительном этапе участвовало более 110 авторов из 28 образовательных учреждений.

Опубликованы работы 84-х авторов из следующих учреждений:

- ДООУ № 9, 10, 28, 36, 48, 55, 60, 84, 88, 93, 99, 107, 112, 122, 124, 128, 135, 140, 151, 153;
- Лицей № 52, школа № 61;
- «ЦДТ «Приокский».

Викторина «Помоги совершить перелёт на зимовку серому журавлю»

Авторы: Анисимова Татьяна Владимировна,

Ромашкина Татьяна Владимировна, воспитатели МБДОУ «Детский сад № 9».

Перед началом викторины рекомендуется провести пальчиковую гимнастику для развития внимания и стимулирования речевых центров.

Пальчиковая гимнастика «Серый журавль»

Жил серый журавль (пальцы обеих рук собраны в щепотки),

Стройные ноги (указательные пальцы обеих рук поставить на стол),

Важно ходил он (указательные и средние пальцы идут по столу)

По длинной дорожке (ладони обеих рук поставить на ребро),

Рыбу ловил (ладони сложить, имитировать движения рыб),

Лягушек лупал (ритмичные удары ладонями по столу),

Травку щипал (щипковые движения всеми пальцами),

Жуков догонял (все пальцы бегут по столу),

Пару искал (указательные пальцы обеих рук соединить),

Над болотом летал (ладонь на ладонь, соединить большие пальцы в замок,

пошевелив всеми пальцами, имитируя движения крыльев),

Журавушку нашёл (ладони соединить),

Гнездо строить (не разъединя пальцы, раздвинуть ладони, образуя шар),

Пошёл (указательные и средние пальцы идут по столу).

Правила игры:

Перед игрой сложить карточки с вопросами о сером журавле в 6 стопок согласно цвету и положить рядом с игровым полем. Игрок выбирает себе журавлика и ставит на клетку «Начало» (Россия). Через все игровое поля – от России к зимовке – идет дорожка, разбитая на 6 цветных участков. Чем ближе к зимовке серого журавлика, тем вопросы труднее.

Игроки ходят по очереди. В свой ход игрок бросает кубик и переставляет журавлика вперед по дорожке на выпавшее число клеток. Переместив журавлика, игрок должен ответить на вопрос верхней карточки из стопки соответствующего цвета.

Если игрок ответил правильно, то ход переходит к следующему игроку. Если игрок ответил неправильно, возвращается назад и ждёт следующего хода, а взрослый сообщает ему правильный ответ. Выигрывает тот, кто первым придет к зимовке.

Физкультминутка «Журавль» и дидактические игры Авторы: Солотенкова Наталья Анатольевна, Кирилкина Елена Павловна, Литвинова Елена Валерьевна, воспитатели МБДОУ «Детский сад № 122»

Слова	Действия
Над дугами в тихий день	руки в стороны
Танцуют семья журавлей	дети поднимают колени, наклоняются, руками машут в стороны
Раз, два, три! Раз, два, три!	топают ногами
Отрывайтесь от земли!	подпрыгивают на месте
Очень труден путь в страну,	поднимают плечи
Где светло и жарко,	обнимают себя руками
Но в родимые края	рисуют пальцами в воздухе сердце
Скоро возвращаться!	руки вперед, а затем в стороны

Дидактическая игра «Угадай по описанию»

Описание игры:

Перед детьми 3 картинки с изображением журавля, цапли и аиста. Посередине стола стопкой находятся карточки (надписью вниз). Дети, друг за другом, берут одну карточку, читают сами или с помощью взрослого признаки птиц и кладут ее к нужному изображению.

Перелетные птицы
Зимующие птицы
Длинные ноги
Питается побегами и ягодами
Питается рыбой
Живет в заболоченных местах
Гнездится на земле или мелководье
Хорошо танцует
Зимовать улетает в далекую Африку
Строит гнездо на дереве
Короткий клюв
Длинный клюв
«Говорит» «Курлы-курлы»
Не умеет летать и кричать
На голове перьявые украшения или красные участки кожи

Ребус

Прочитайте с помощью цифрового кода зашифрованное название птицы, которая занесена в Красную книгу.

1	2	3	4	5	6	7
У	А	Ь	Ж	Р	В	Л

4	1	5	2	6	7	3
---	---	---	---	---	---	---

Управление образования и молодежной политики администрации города Рязани
МБУ «Центр мониторинга и сопровождения образования»
МБУДО «Центр детского творчества «Приокский»
Городской Центр детского экологического образования



Методическое пособие «Удод – птица 2016 года»

город Рязань, 2016

Автор-составитель: Логина Ольга Николаевна,
педагог дополнительного образования
МБУДО «Центр детского творчества «Приокский»;
руководитель структурного подразделения –
городской Центр детского экологического образования;
руководитель городского методического объединения
педагогов МБУ «Центра мониторинга и сопровождения
образования», Заслуженный учитель РФ.

В методическом пособии представлены информационно-методические и дидактические материалы педагогических работников, творческие работы учащихся образовательных учреждений города Рязани в рамках кампании Союза охраны птиц России «Птица года».

Пособие адресовано, в первую очередь, педагогам дополнительного образования, воспитателям и учителям, будет интересно и родителям, и широкому кругу любителей, знатоков природы. Материалы пособия применимы и в практике работы ООПТ.

Большинство представленных материалов способствуют развитию ребенка в 5 образовательных областях согласно ФГОС ДО и развитию учащихся в рамках ФГОС.

Все материалы представлены в редакции автора-составителя.

«Знания о природе – это лучшее из известных мне средств счастливой и увлекательной жизни».

/Питер Скотт, автор идеи создания Международной Красной книги редких и исчезающих животных/.

Краткое содержание:

Введение.

Часть 1. Методические работы и дидактические материалы по теме «Птица года» педагогов учреждений дополнительного образования города Рязани.

Часть 2. Методические работы и дидактические материалы педагогических работников детских садов города Рязани, способствующие развитию ребенка в 5 образовательных областях согласно ФГОС ДО.

Часть 3. Методические работы и дидактические материалы педагогических работников школ города Рязани.

Часть 4. Творческие работы учащихся школ города Рязани.

Часть 5. Методические работы и дидактические материалы учителя из Архангельской области.

Заключение.

Речевая игра «Теремок»

Авторы: Кириллина Е. П., Литвинова Е. В., Солотёникова Н. А.,
воспитатели МБДОУ «Детский сад № 122»

Ребята, вы помните сказку «Теремок»? Давайте вспомним, что же там произошло?

Дети: В теремок приходили разные животные и просили, чтобы их пустили в него жить.

Воспитатель: Вы хотите поиграть в эту игру?

Только игра у нас будет другая. Для каждого из вас я приготовила карточки с изображением разных птиц. И вы будете играть роль той птицы, которая вам досталась. Один из вас будет хозяином теремка, а все остальные, по очереди, будут подходить к помилу и просить, чтобы их пустили.

- Кто, кто в теремочке живет?

Кто, кто в невысоком живет?

- Я – хозяйни теремка, а ты кто?

- Я – птица попугай. Пустите меня к себе жить!

Хозяин: – Заходи!

- Кто, кто в теремочке живет?

Кто, кто в невысоком живет?

- Я – птица удод. Пустите меня к себе жить.

Попугай: – Если скажешь, чем мы отличаемся друг от друга, тогда впусти.

(Ребенок, у которого карточка с изображением удода, называет характерные отличия удода от попугая: внешний облик место обитания, пища, враги, оперение, убежище и т.д.).



Областное государственное бюджетное учреждение
дополнительного профессионального образования
«Рязанский институт развития образования»

СЕРТИФИКАТ

№ 209/18

подтверждает публикацию учебно-методического материала
Конспект НОД
по ознакомлению с художественной литературой
в младшей группе
«Заучивание стихотворения А. Барто «Мишка»

Авторы:

Тимакова Ольга Николаевна,
Литвинова Елена Валерьевна,
Кирилкина Елена Павловна,
воспитатели МБДОУ "Детский сад №122", г. Рязань

Дата публикации **11 декабря 2018г.**

Публикация доступна на сайте РИРО по адресу <http://rirozrn.ru/>

Ректор



Сайт РИРО зарегистрирован как сетевое издание
(Свидетельство о регистрации СМИ №ФС77-64083)

rirozrn.ru

ИНФОУРОК

Свидетельство о рег. СМИ Эл. №ФС77-60625 от 20.01.2015 выдано Федеральной службой по надзору в сфере связи, информационных технологий и массовых коммуникаций
Лицензия на осуществление образовательной деятельности № 5201 выдана 02 апреля 2018 г.
Департаментом Смоленской области по образованию и науке бессрочно
Положение о редакционной коллегии проекта «Инфоурок», утверждено
приказом главного редактора от 28.11.2018 №1

СВИДЕТЕЛЬСТВО

о публикации на сайте infourok.ru
Настоящим подтверждается, что
Кирилкина Елена Павловна

опубликовал(а) на сайте infourok.ru методическую разработку,
которая успешно прошла проверку и получила
высокую оценку от эксперта "Инфоурок":
Знай и соблюдай ПДД!

Web-адрес публикации:

<https://infourok.ru/emaj-soblyudaj-pdd-4545965.html>

Данное Свидетельство выдается бесплатно и только при достижении высоких результатов согласно
«Манифесту о качестве «Инфоурок». Проверить подлинность документа, а также посмотреть
список достижений и результатов, за которые выдан данный документ, можно по ссылке:
infourok.ru/standart



Документ выдан в соответствии с
«Манифестом о качестве «Инфоурок»»
infourok.ru/standart



04.11.2020
ТФ92910325



Председатель редакционной
коллегии проекта «Инфоурок»
И. В. ЖАБОРОВСКИЙ

infourok.ru

MAAM

HTTPS://WWW.MAAM.RU/USERS/LENAKIRILKINA

The screenshot shows a web browser window displaying the user profile of Elena Kirilkina on the MAAM.RU website. The browser's address bar shows the URL www.maam.ru/users/lenakirilkina. The website header features the MAAM.RU logo, a search bar with the text "Поиск по Маам", and a "Найти" button. A "Выход" button is also visible. The user's profile information includes her name "Елена Кирилкина" with a "+1" badge, a heart icon, and a "Л!" badge. Below her name are links for "Добавить публикацию (запись в блог)", "Сообщения", "Обсуждение 2", "Голоса", "Моя страница", and "Мой блог". There are also links for "Заказать свидетельства и дипломы", "Украсить профиль", "Мои картинки", "Соседи", and "Фотолента". A prominent pink banner reads "Мои Документы! Получить Благодарности, Свидательства, Дипломы!". A navigation menu on the left lists categories like "Главное", "Новое", "Лучшее", "Дипломы+", "Темочки", "Картинки", and "Лэпбуки". The profile section shows a photo of Elena Kirilkina with buttons for "Изменить аватар" and "Добавить публикацию". To the right, there are tabs for "Профиль", "Стена", "Лента", "Награды", and "Мои гости". The profile details include: "Профессия: Воспитатель", "Профессиональные интересы: Психология", "Увлечения (хобби): Вязание, рукоделие", "Регион: 62", "Населённый пункт: г.Рязань", "Пол: Женский", and "Место работы: МБДОУ 'Детский сад №152'". The browser's address bar at the bottom shows the URL <https://www.maam.ru/users/lenakirilkina/oform.html>.

www.maam.ru/users/lenakirilkina

Личный кабинет БАРС.Web-Образо... Яндекс Почта Настройки профиля Елена Кирилкина Электронные тетр... Ученику - Российс...

МААМ.RU
Международный образовательный портал
Свидетельство СМИ: ЭЛ № ФС 77 - 57008

Поиск по Маам **Найти** **Выход**

Елена Кирилкина +1 ❤️ Л!
Добавить публикацию (запись в блог) | Сообщения | Обсуждение 2 | Голоса | Моя страница | Мой блог
Заказать свидетельства и дипломы | Украсить профиль | Мои картинки | Соседи | Фотолента
Мои Документы! Получить Благодарности, Свидательства, Дипломы!

● Главное
● Новое
● Лучшее
● Дипломы+
● Темочки
● Картинки
● Лэпбуки

Изменить аватар
Добавить публикацию
Онлайн

Профиль Стена Лента Награды Мои гости

Елена Кирилкина
Изменить статус

Профессия: Воспитатель
Профессиональные интересы: Психология
Увлечения (хобби): Вязание, рукоделие
Регион: 62
Населённый пункт: г.Рязань
Пол: Женский
Место работы: МБДОУ "Детский сад №152"

<https://www.maam.ru/users/lenakirilkina/oform.html>

ИНФОУРОК

HTTPS://INFOUROK.RU/USER/KIRILKINA-ELENA-PAVLOVNA

The screenshot shows a web browser window displaying the user profile page on the infourok.ru website. The browser's address bar shows the URL: infourok.ru/user/kirilkina-elena-pavlovna. The page header includes navigation links such as "Личный кабинет", "БАРС.Web-Образо...", "Яндекс", "Почта", "Настройки профиля", "Елена Кирилкина", "Электронные тетр...", and "Ученику - Российс...". A promotional banner at the top offers to "Получите деньги за публикацию своих разработок в библиотеке «Инфоурок»" and "Добавить авторскую разработку". The main navigation menu includes "О проекте", "Курсы", "Новости", "Библиотека", "Учителю", "Ученику", "Видеоуроки", "Онлайн-школа", and "Репетиторы". The user profile section for "Кирилкина Елена Павловна" is visible, showing a profile picture, location "Россия", and a "Добавить материал" button. A sidebar on the left lists various user actions like "Мой кабинет", "Сообщения", "Мой кошелек", "Кэшбэк", "Избранное", "Достижения", "Настройки", "МОИ ЗАЯВКИ", "Курсы", "Публикации", "Репетиторы", "Тесты", and "ИНСТРУМЕНТЫ".

Получите деньги за публикацию своих разработок в библиотеке «Инфоурок»

Добавить авторскую разработку

и получить бесплатное свидетельство о публикации в СМИ №ФС77-60625 от 20.01.2015

ИНФОУРОК
ВЕДУЩИЙ ОБРАЗОВАТЕЛЬНЫЙ ПОРТАЛ РОССИИ

Скидка 40%

Новинка!

О проекте Курсы Новости Библиотека Учителю Ученику Видеоуроки Онлайн-школа Репетиторы

Инфоурок > Сайты учителей > Кирилкина Елена Павловна

ИНФОЛАВКА

Мой кабинет
Сообщения
Мой кошелек
Кэшбэк
Избранное
Достижения
Настройки
МОИ ЗАЯВКИ
Курсы
Публикации
Репетиторы
Тесты
ИНСТРУМЕНТЫ

Кирилкина Елена Павловна
Россия

Добавьте Ваш материал и получите бесплатное свидетельство о публикации.

Добавить материал

У Вас пока нет ни одной записи в Достижениях.

Смотреть достижения >

У Вас пока нет ни одной страницы сайта.

Добавьте свое первое фото.

Онлайн

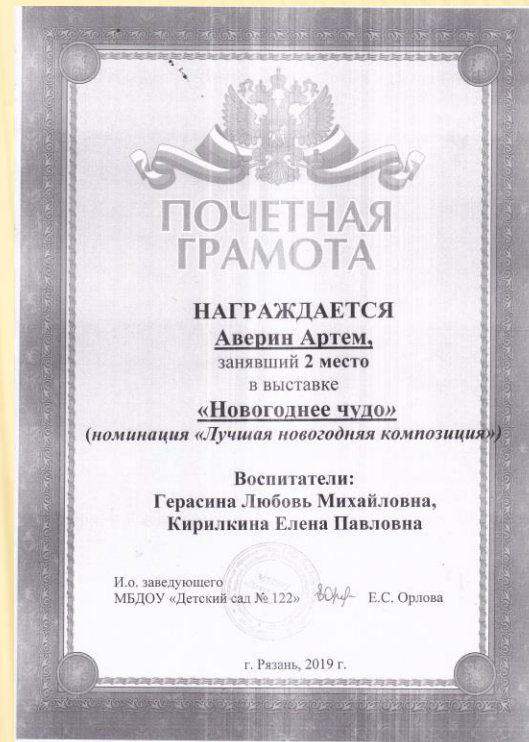
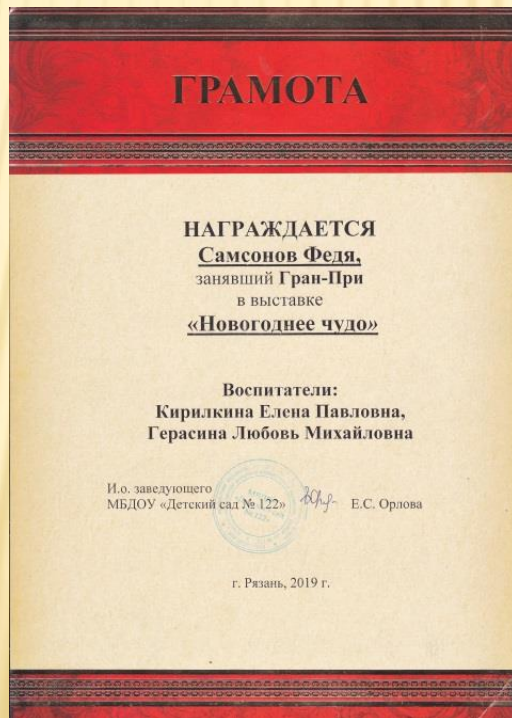
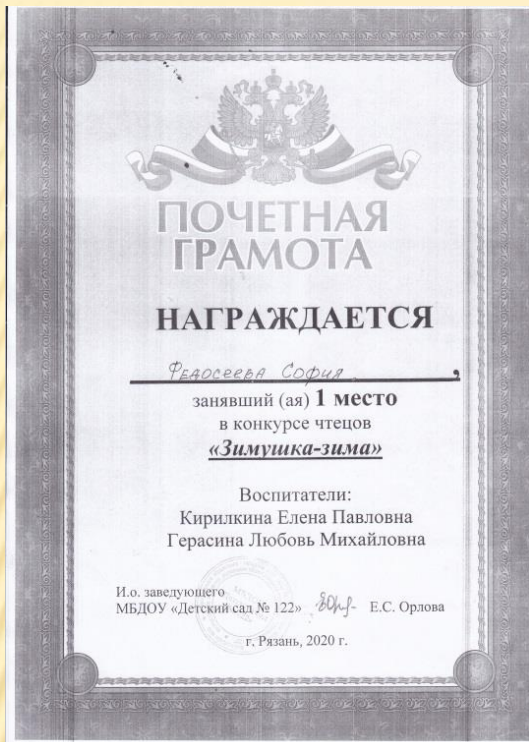
ДОСТИЖЕНИЯ ВОСПИТАННИКОВ













ПОЧЕТНАЯ ГРАМОТА

НАГРАЖДАЕТСЯ

Гришакова Лиза,


занявшая 1 место
в выставке

«Новогоднее чудо»

(номинация «Лучшая новогодняя композиция»)

Воспитатели:

**Герасина Любовь Михайловна,
Кирилкина Елена Павловна**

И.о. заведующего
МБДОУ «Детский сад № 122»  Е.С. Орлова

г. Рязань, 2019 г.

ГРАМОТА

НАГРАЖДАЕТСЯ

Федосеева Софа,


занявшая 1 место в
выставке

«Осенний переполох»

(Номинация «Дивная открытка»)

Воспитатели:

**Герасина Любовь Михайловна,
Кирилкина Елена Павловна**

И.о. заведующего
МБДОУ «Детский сад № 122»  Е.С. Орлова

г. Рязань, 2019 г.

«НАША ЖИЗНЬ ДЕНЬ ЗА ДНЕМ»



НОД





Самостоятельная игровая деятельность





ТЕАТРАЛИЗОВАННАЯ ДЕЯТЕЛЬНОСТЬ



ОПЫТНО-ЭКСПЕРИМЕНТАЛЬНАЯ ДЕЯТЕЛЬНОСТЬ



Трудовая деятельность



ПРОГУЛКИ



Досуговая деятельность



Развлечение по ПДД

День знаний



«ДЕНЬ МАТЕРИ»



«КАЛЯДКИ»



«МАСЛЕНИЦА»



Акция «Поможем бездомным животным»



«ЗАРНИЦА»



«ДЕНЬ ЗЕМЛИ»

«ДЕНЬ ЗЕМЛИ»



Посещение музея школы №49



СПАСИБО ЗА ВНИМАНИЕ!